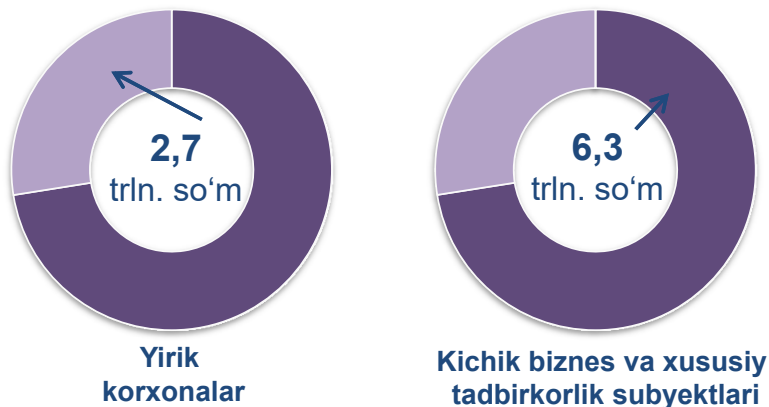




CHAKANA SAVDO TOVAR AYLANMASI

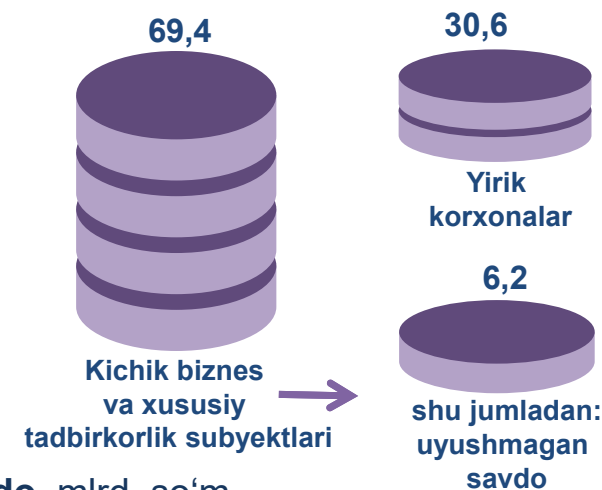
Asosiy tarkib



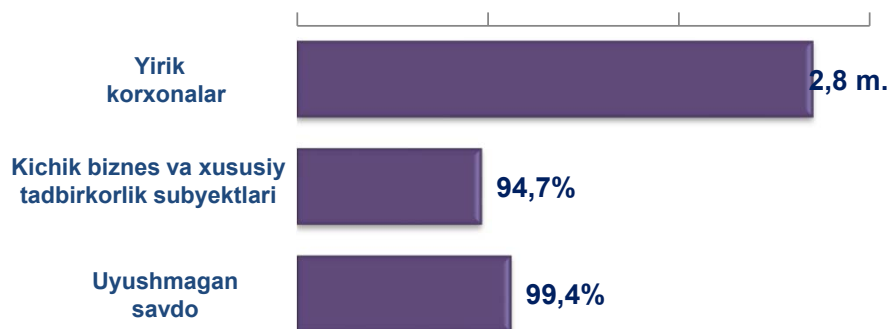
Dastlabki ma'lumotlar

Toshkent viloyati bo'yicha 2022- yil yanvar-aprel oylarida chakana savdo tovar aylanmasi **9073,5** mlrd. so'mni tashkil etib, 2021- yilning mos davriga nisbatan **19,1** %ga ko'paydi. Shu jumladan, yirik korxonalarning tovar aylanmasi **2774,4** mlrd. so'mni (o'sish sur'ati **2,8** m.), kichik biznes va xususiy tadbirkorlik subyektlarining tovar aylanmasi **6299,1** mlrd. so'mni (**94,7** %), shundan uyushmagan savdo tovar aylanmasi **564,4** mlrd. so'mni (**99,4** %) tashkil etdi.

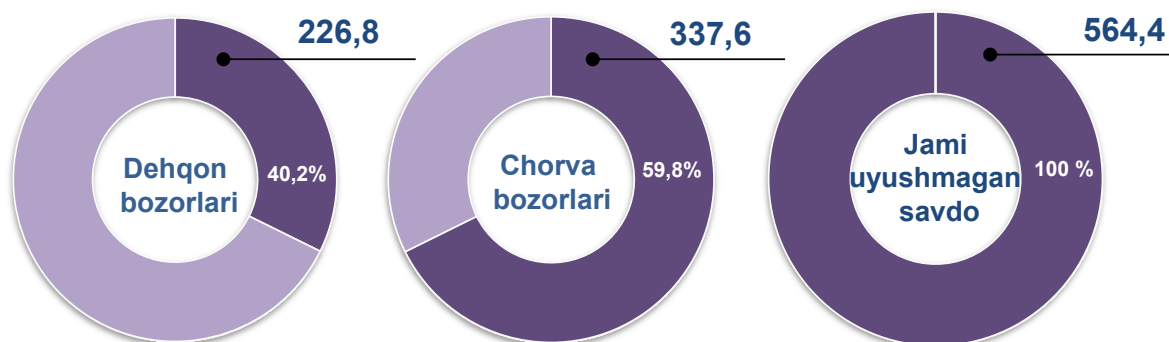
Tarkibiy qism, ulushlarda



O'sish (o'zgarish) sur'atlari, foizda



Uyushmagan savdo, mlrd. so'm

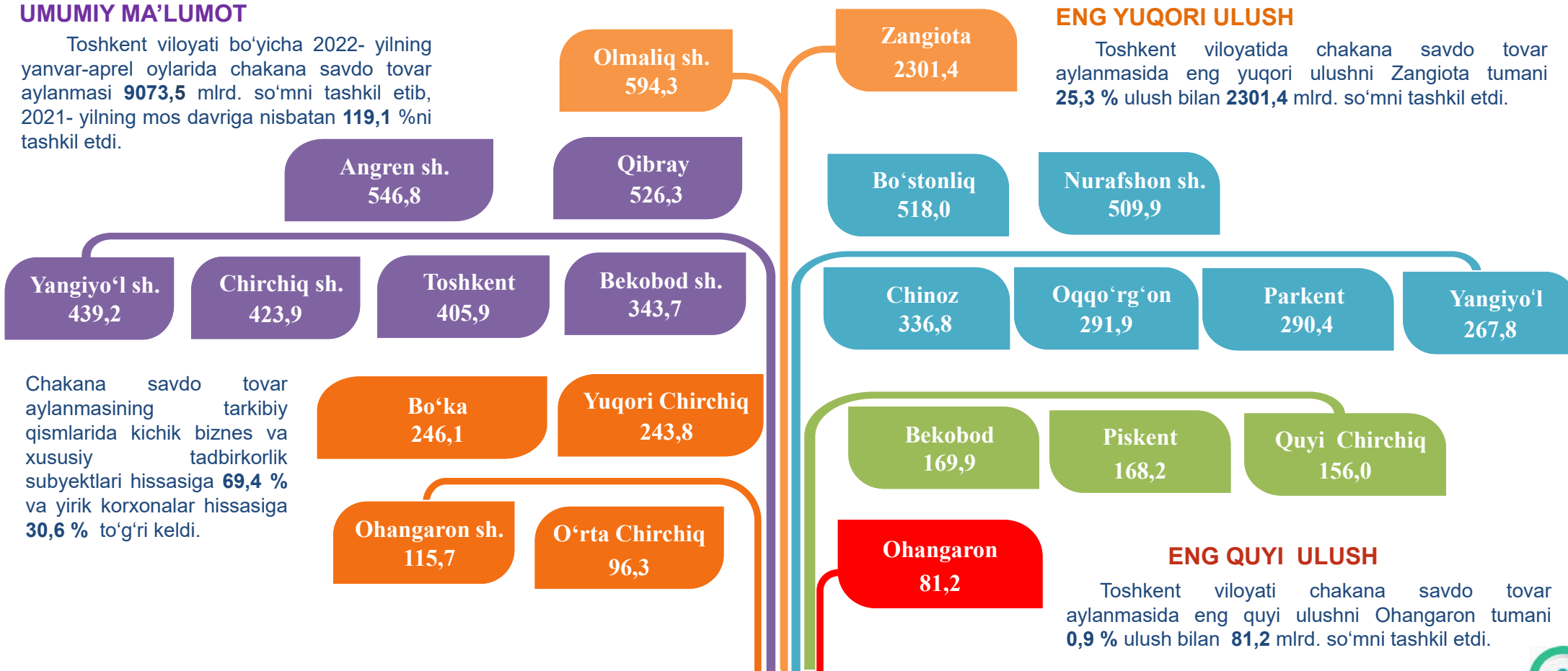




HUDUDLAR KESIMIDA CHAKANA SAVDO TOVAR AYLANMASI, mlrd. so'm

UMUMIY MA'LUMOT

Toshkent viloyati bo'yicha 2022- yilning yanvar-aprel oylarida chakana savdo tovar aylanmasi **9073,5** mlrd. so'mni tashkil etib, 2021- yilning mos davriga nisbatan **119,1** %ni tashkil etdi.



Chakana savdo tovar aylanmasining tarkibiy qismlarida kichik biznes va xususiy tadbirkorlik subyektlari hissasiga **69,4** % va yirik korxonalar hissasiga **30,6** % to'g'ri keldi.

ENG YUQORI ULUSH

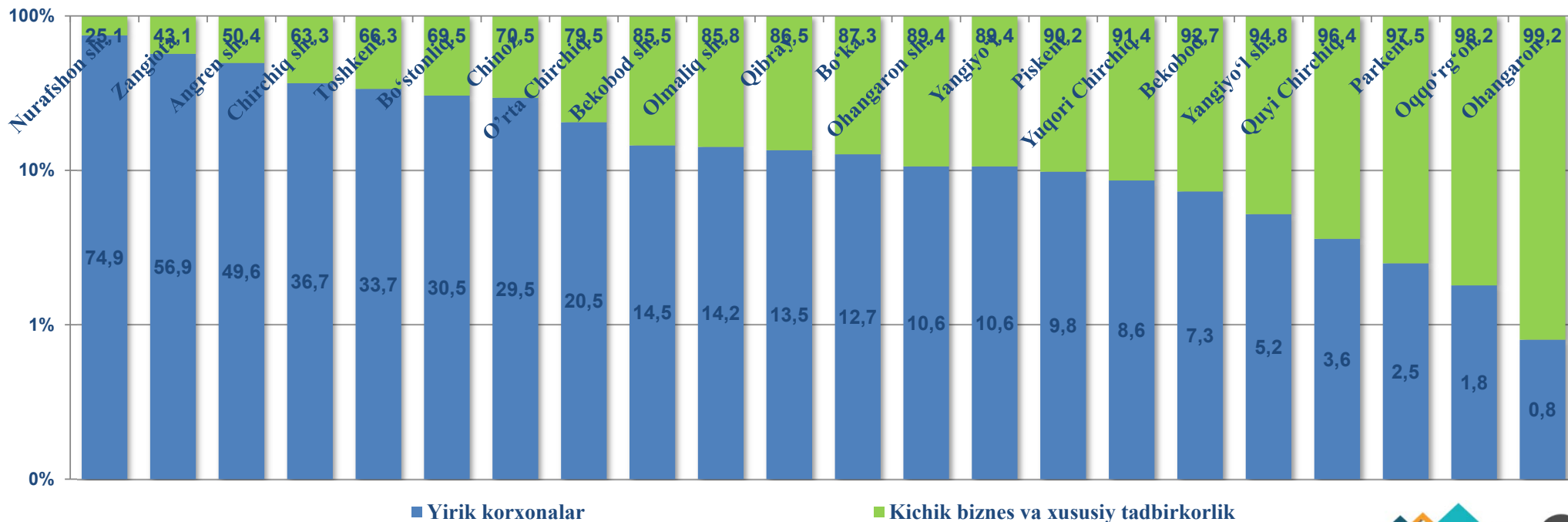
Toshkent viloyatida chakana savdo tovar aylanmasida eng yuqori ulushni Zangiota tumani **25,3** % ulush bilan **2301,4** mlrd. so'mni tashkil etdi.

ENG QUIYI ULUSH

Toshkent viloyati chakana savdo tovar aylanmasida eng quyi ulushni Ohangaron tumani **0,9** % ulush bilan **81,2** mlrd. so'mni tashkil etdi.



**YIRIK KORXONALAR, KICHIK BIZNES VA XUSUSIY
TADBIRKORLIK SUBYEKTLARINING CHAKANA
SAVDO TOVAR AYLANMASIDAGI ULUSHI, foizda**



Chakana savdo tovar aylanmasida eng yuqori hajm kichik biznes va xususiy tadbirkorlik subyektlariga to'g'ri kelib, mazkur hajm 2022- yil yanvar-aprel oylari yakuniga ko'ra **6299,1** mlrd. so'mni tashkil etib, 2021- yilning mos davriga nisbatan **5,3** %ga kamaydi.

Kichik biznes va xususiy tadbirkorlik subyektlarining ulushi hududlar kesimida taqqoslanganda, bu ko'rsatkich Ohangaron (99,2%), Oqqo'rg'on (98,2%) va Parkent (97,5%) hamda Quyi Chirchiq (96,4 %) tumanlari yuqori bo'lgan.

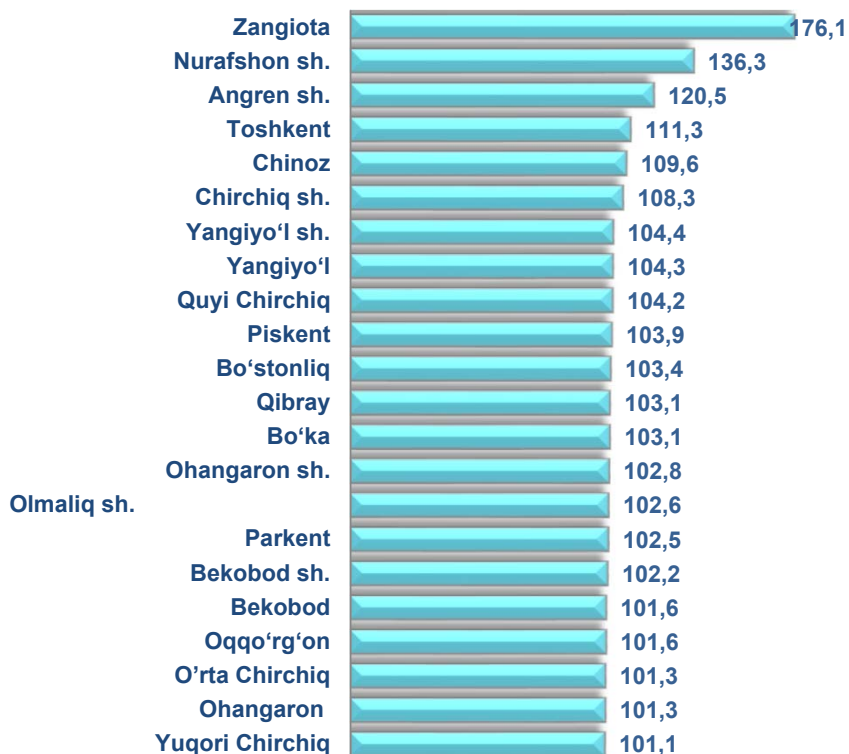




**CHAKANA SAVDO AYLANMASIDA YIRIK KORXONALAR,
KICHIK BIZNES VA XUSUSIY TADBIRKORLIK
SUBYEKTLARINING HAJMI VA O'SISH SUR'ATLARI**

2021- yilning yanvar-aprel oylariga nisbatan viloyatning barcha hududlarida chakana savdo tovar aylanmasining o'sish sur'atlari kuzatilib, nisbatan yuqori ko'rsatkichlar, Zangiota (176,1 %) tumani, Nurafshon (136,3%) va Angren (120,5%) shaharlarida qayd etildi.

Chakana savdo aylanmasining o'sish sur'atlari, foizda



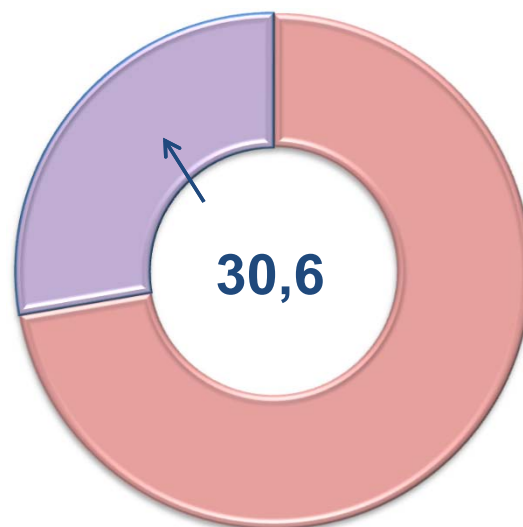
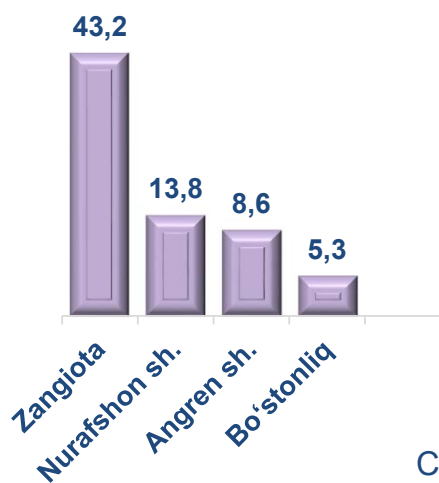
| | Jami, mlrd. so'm | 2021- yil yanvar-aprel oylariga nisbatan, foizda | Yirik korxonalar, mlrd. so'm | 2021- yil yanvar-aprel oylariga nisbatan, foizda | Kichik biznes va xususiy tadbirkorlik, mlrd. so'm | 2021- yil yanvar-aprel oylariga nisbatan, foizda |
|--------------------------|---------------------|---|------------------------------------|---|--|---|
| Toshkent viloyati | 9 073,5 | 120,7 | 2 774,4 | 2,8 m. | 6 299,1 | 94,7 |
| <i>Shaharlar:</i> | | | | | | |
| Nurafshon | 509,9 | 136,3 | 382,1 | 2,1 m. | 127,8 | 66,1 |
| Olmaliq | 594,3 | 102,6 | 83,9 | 106,2 | 510,4 | 102,0 |
| Angren | 546,8 | 120,5 | 239,4 | 2,8 m. | 307,4 | 83,0 |
| Bekobod | 343,7 | 102,2 | 47,9 | 74,7 | 295,8 | 108,6 |
| Ohangaron | 115,7 | 102,8 | 10,5 | 107,5 | 105,2 | 102,4 |
| Chirchiq | 423,9 | 108,3 | 133,1 | 2,8 m. | 290,8 | 84,4 |
| Yangiyo'l | 439,2 | 104,4 | 22,9 | 151,7 | 416,3 | 102,6 |
| <i>Tumanlar:</i> | | | | | | |
| Oqqo'rg'on | 291,9 | 101,6 | 4,8 | 105,7 | 287,1 | 101,5 |
| Ohangaron | 81,2 | 101,3 | 1,1 | 16,8 | 80,1 | 108,7 |
| Bekobod | 169,9 | 101,6 | 11,6 | 2,8 m. | 158,3 | 97,1 |
| Bo'stonliq | 518,0 | 103,4 | 217,4 | 106,7 | 300,6 | 101,2 |
| Bo'ka | 246,1 | 103,1 | 24,5 | 4,4 m. | 221,6 | 95,1 |
| Quy Chirchiq | 156,0 | 104,2 | 5,6 | 2,5 m. | 150,4 | 102,0 |
| Zangiota | 2 301,4 | 176,1 | 1 197,8 | 29,1 m. | 1 103,6 | 87,2 |
| Yuqori Chirchiq | 243,8 | 101,1 | 20,1 | 2,9 m. | 223,7 | 95,4 |
| Qibray | 526,3 | 103,1 | 70,2 | 148,5 | 456,1 | 98,4 |
| Parkent | 290,4 | 102,5 | 7,2 | 143,0 | 283,2 | 101,8 |
| Piskent | 168,2 | 103,9 | 14,5 | 2,2 m. | 153,7 | 98,9 |
| O'rta Chirchiq | 96,3 | 101,3 | 17,6 | 135,4 | 78,7 | 95,9 |
| Chinoz | 336,8 | 109,6 | 95,7 | 186,0 | 241,1 | 94,3 |
| Yangiyo'l | 267,8 | 104,3 | 25,5 | 2,0 m. | 242,3 | 99,1 |
| Toshkent | 405,9 | 111,3 | 141,0 | 176,7 | 264,9 | 93,0 |



CHAKANA SAVDO TOVAR AYLANMASI TARKIBI

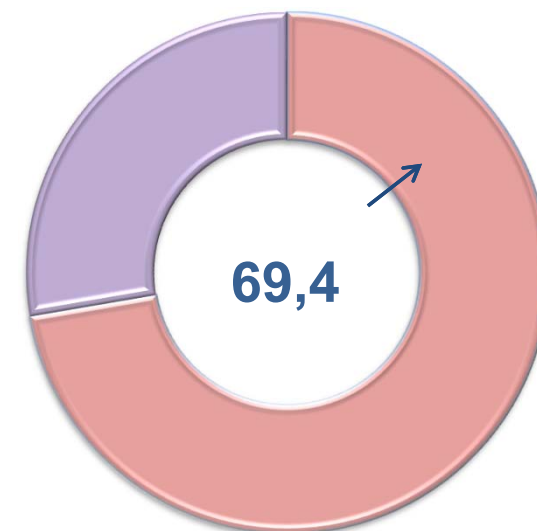
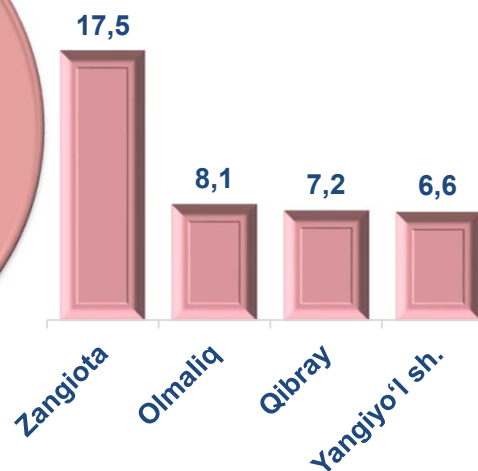
Yirik korxonalar

Eng yuqori ulushga
ega hududlar, foizda



Kichik biznes va xususiy tadbirkorlik subyektlari

Eng yuqori ulushga
ega hududlar, foizda



Chakana savdo tovar aylanmasi tarkibida yirik korxonalarining tovar aylanmasi hajmi, 2021- yilning yanvar-aprel oylariga nisbatan **2,8 m.** ga o'sdi va **2774,4** mlrd. so'mni tashkil qildi. Bu esa umumiy savdo hajmining **30,6 %** ulushiga to'g'ri keladi.



Kichik biznes va xususiy tadbirkorlik subyektlarining chakana savdo tovar aylanmasi hajmi statistik hisob-kitoblarga ko'ra, **6299,1** mlrd. so'mni tashkil etib, 2021- yilning yanvar-aprel oyiga nisbatan **5,3 %**ga kamaydi. Viloyat miqosida ushbu sektorning jami chakana savdo tovar aylanmasidagi ulushi **69,4 %**ni tashkil etdi.

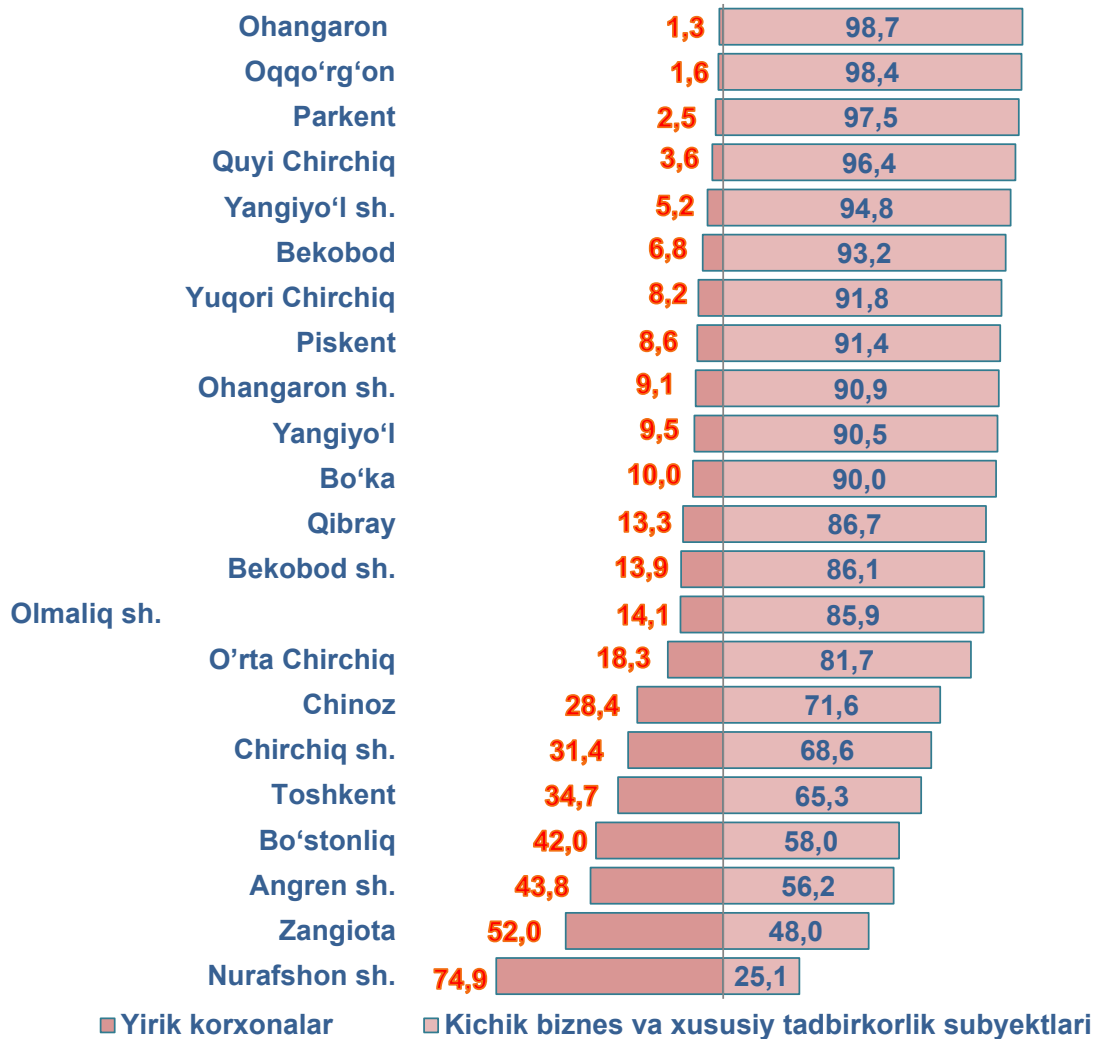




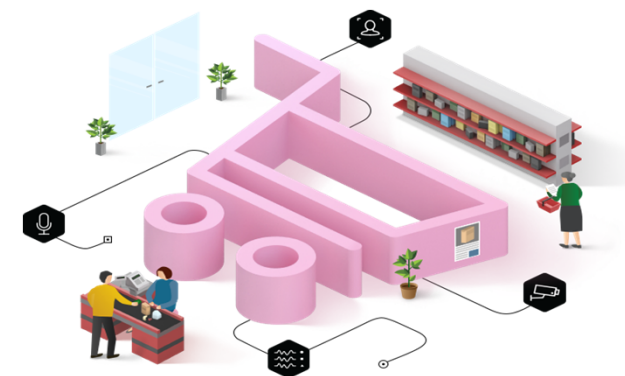
TOSHKENT VILOYATI
STATISTIKA BOSHQARMASI

CHAKANA SAVDO AYLANMASIDA YIRIK KORXONALAR, KICHIK BIZNES VA XUSUSIY TADBIRKORLIK SUBYEKTLARINING TUMAN VA SHAHARLAR KESIMIDA ULUSHI (foizda)

TOSHKENT VILOYATI
ULGURJI VA CHAKANA
SAVDO TOVAR AYLANMASI
2022- yil yanvar-aprel



Tahliliy natijalarga ko'ra, chakana savdo tovar aylanmasida kichik biznes va xususiy tadbirkorlik subyektlarining ulushi bo'yicha Ohangaron (98,7 %), Oqqo'rg'on (98,4 %), Parkent (97,5 %), Quyichirchiq (96,4 %) tumanlari yetakchilik qilmoqda. Chakana tovar aylanmasi tarkibida yirik korxonalarining ulushi 30,6 %ni tashkil etib, eng katta ulush Nurafshon (74,9 %) shahri va Zangiota (52,0 %) tumanida kuzatildi.

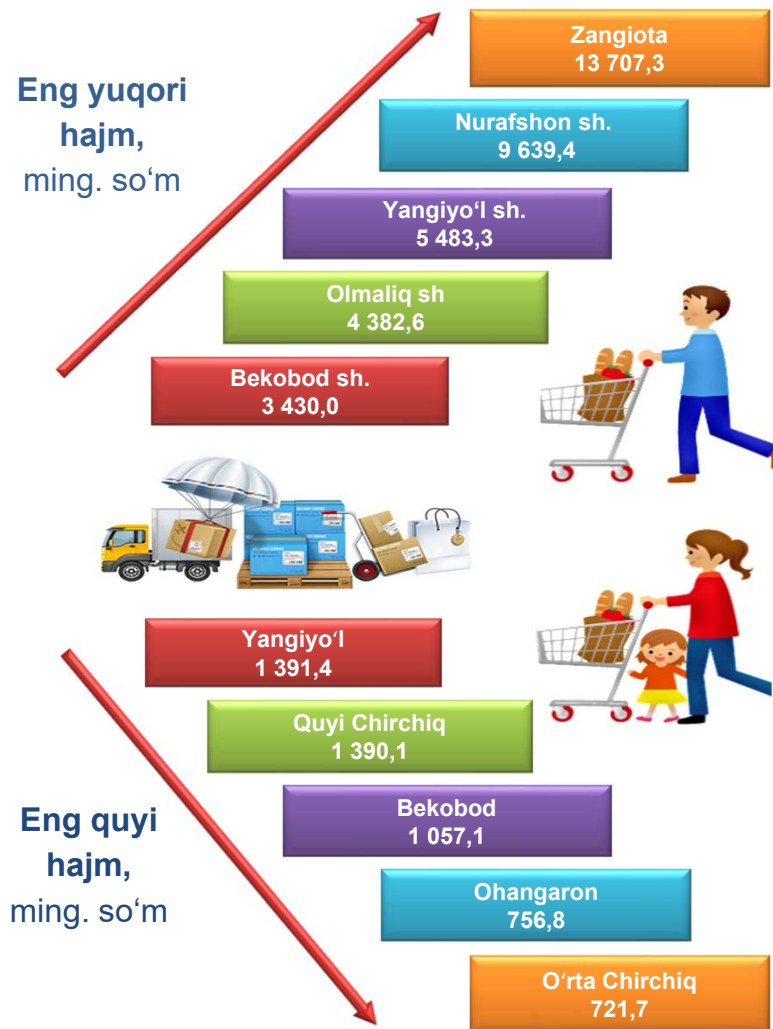




**TOSHKENT VILOYATI BO'YICHA AHOLI JON
BOSHIGA NISBATAN CHAKANA SAVDO TOVAR
AYLANMASI HAJMI VA O'SISH SUR'ATLARI**

2022- yil yanvar-aprel oylarida o'rtacha aholi jon boshiga chakana savdo tovar aylanmasi **3078,8** ming. so'mni (2021- yilning mos davriga nisbatan **20,4** %ga o'sdi) tashkil qildi.

Ushbu ko'rsatkichni hududlar kesimida solishtirilganda eng yuqorisi Zangiota (**13707,3** ming. so'm) tumani va Nurafshon (**9639,4** ming. so'm) shaharlari hissasiga to'g'ri keldi.



| | Hajm, ming. so'm | 2021- yil yanvar-aprelga nisbatan, %da |
|--------------------------|------------------|--|
| Toshkent viloyati | 3 078,8 | 120,4 |
| <i>Shaharlar:</i> | | |
| Nurafshon | 9 639,4 | 133,3 |
| Olmaliq | 4 382,6 | 101,1 |
| Angren | 3 126,4 | 132,0 |
| Bekobod | 3 430,0 | 99,0 |
| Ohangaron | 2 885,0 | 100,2 |
| Chirchiq | 2 564,6 | 106,8 |
| Yangiyo'l | 5 483,3 | 80,8 |
| <i>Tumanlar:</i> | | |
| Oqqo'rg'on | 2 690,6 | 99,7 |
| Ohangaron | 756,8 | 91,6 |
| Bekobod | 1 057,1 | 101,0 |
| Bo'stonliq | 2 994,2 | 102,4 |
| Bo'ka | 1 885,7 | 101,0 |
| Quyi Chirchiq | 1 390,1 | 102,5 |
| Zangiota | 13 707,3 | 2,0 m. |
| Yuqori Chirchiq | 1 806,9 | 104,6 |
| Qibray | 3 043,9 | 120,8 |
| Parkent | 1 682,3 | 93,7 |
| Piskent | 1 621,8 | 102,4 |
| O'rta Chirchiq | 721,7 | 108,3 |
| Chinoz | 2 412,6 | 107,2 |
| Yangiyo'l | 1 391,4 | 113,8 |
| Toshkent | 2 156,8 | 108,6 |



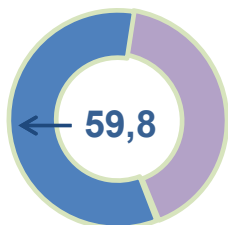
UYUSHMAGAN SAVDO TOVAR AYLANMASI

Tohkent viloyati bo'yicha 2022- yilning yanvar-aprel oylarida uyushmagan savdo tovar aylanmasi **564,4** mlrd. so'mni tashkil etib, 2021- yilning mos davriga nisbatan **6,2** %ga o'sdi. Shu jumladan, 1-bozor va 1-bozor (chorva) (oylik) kuzatuvlari ma'lumotlariga asosan, dehqon bozorlarida savdo faoliyati bilan shug'ullanuvchi jismoniy shaxslarning uy xo'jaliklarida yetishtirgan mahsulotlarining sotish hajmi **226,8** mlrd. so'mni (o'sish sur'ati **98,8** %), chorva mollari va parrandalar sotuvchi jismoniy shaxslarning savdo aylanmasi hajmi **337,6** mlrd. so'mni (o'sish sur'ati **99,7** %) tashkil etdi.

Asosiy tarkib, foizda

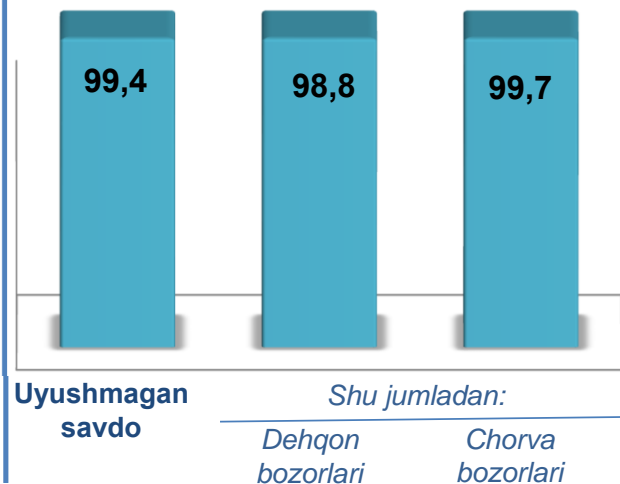


Dehqon bozorlari

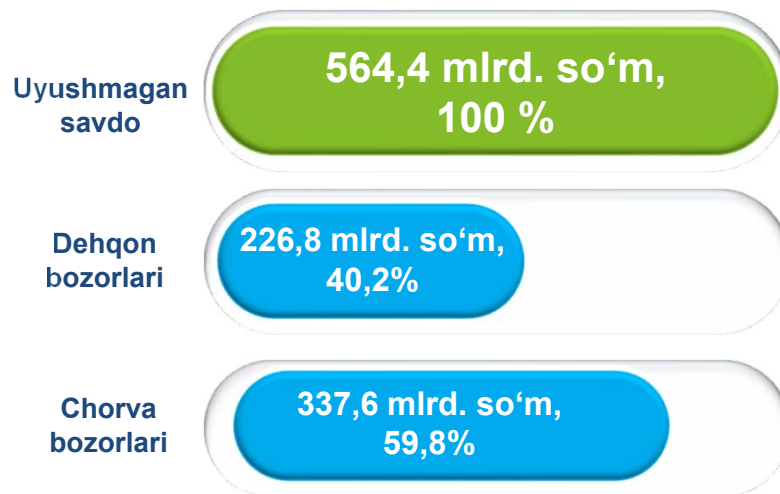


Chorva (parranda) bozorlari

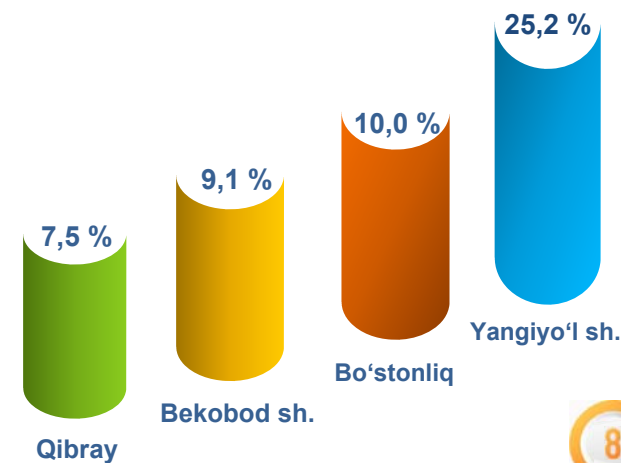
O'sish (o'zgarish) sur'atlari, foizda



Savdo aylanmasi hajmi va ulushi



Eng yuqori ulushga ega hududlar





**UYUSHMAGAN SAVDO AYLANMASIDA DEHQON* VA
CHORVA (PARRANDA) BOZORLARINING SAVDO
AYLANMASI HAJMI VA O'SISH SUR'ATLARI**

2022- yilning yanvar-aprel oylarida dehqon va chorva (parranda) bozorlarida, uy xo'jaligida yetishtirilgan qishloq xo'jaligi mahsulotlari, parrandalar va chorva mollari savdosi bilan shug'ullanuvchi jismoniy shaxslar tanlanma kuzatuvini, jismoniy shaxslar tomonidan amalga oshirilgan savdo aylanmasi hajmi dehqon bozorlarida **226,8** mlrd. so'mni, chorva (parranda) bozorlarida **337,6** mlrd. so'mni tashkil etdi.



* Xo'jalik yurituvchi subyektlar va yakka tartibdagi tadbirkorlar (YTT)ni qo'shmagan holatda

* Jismoniy shaxslar (dehqonlar)ning uy xo'jaligida o'z kuchlari bilan yetishtirgan qishloq xo'jaligi mahsulotlari, chorva (parranda) mollari

| | Jami, mlrd. so'm | 2021- yil yanvar-aprel oylariga nisbatan, foizda | Dehqon bozorlari, mlrd. so'm | 2021- yil yanvar-aprel oylariga nisbatan, foizda | Chorva (parranda) bozorlari, mlrd. so'm | 2021- yil yanvar-aprel oylariga nisbatan, foizda |
|--------------------------|---------------------|---|------------------------------------|---|--|---|
| Toshkent viloyati | 564,4 | 99,4 | 226,8 | 98,8 | 337,6 | 99,7 |
| <i>Shaharlar:</i> | | | | | | |
| Nurafshon | 1,7 | 2,0 m. | 1,7 | 2,0 m. | 0,0 | - |
| Olmaliq | 28,5 | 120,0 | 10,5 | 103,2 | 18,0 | 132,6 |
| Angren | 27,0 | 153,7 | 27,0 | 153,7 | 0,0 | - |
| Bekobod | 51,6 | 164,9 | 51,6 | 164,9 | 0,0 | - |
| Ohangaron | 8,4 | 126,3 | 8,4 | 126,3 | 0,0 | - |
| Chirchiq | 9,8 | 70,0 | 9,8 | 70,0 | 0,0 | - |
| Yangiyo'l | 142,1 | 132,6 | 62,5 | 113,5 | 79,6 | 152,7 |
| <i>Tumanlar:</i> | | | | | | |
| Oqqo'rg'on | 23,4 | 76,7 | 9,5 | 119,7 | 13,9 | 61,5 |
| Ohangaron | 0,0 | - | 0,0 | - | 0,0 | - |
| Bekobod | 20,9 | 71,9 | 0,0 | - | 20,9 | 71,9 |
| Bo'stonliq | 56,6 | 138,1 | 2,8 | 132,2 | 53,8 | 138,4 |
| Bo'ka | 24,5 | 47,7 | 7,8 | 31,5 | 16,7 | 62,6 |
| Quyichirchiq | 21,4 | 99,3 | 3,0 | 54,9 | 18,4 | 114,0 |
| Zangiota | 17,7 | 74,8 | 0,5 | 28,9 | 17,2 | 78,4 |
| Yuqorichirchiq | 2,5 | 34,0 | 2,5 | 34,0 | 0,0 | - |
| Qibray | 42,6 | 102,9 | 0,0 | - | 42,6 | 102,9 |
| Parkent | 21,4 | 37,3 | 8,7 | 52,6 | 12,7 | 31,2 |
| Piskent | 37,4 | 113,0 | 7,4 | 111,0 | 30,0 | 113,4 |
| O'rta Chirchiq | 0,0 | - | 0,0 | - | 0,0 | - |
| Chinoz | 20,6 | 100,7 | 10,4 | 66,0 | 10,2 | 2,1 m. |
| Yangiyo'l | 0,0 | - | 0,0 | - | 0,0 | - |
| Toshkent | 6,3 | 63,9 | 2,7 | 47,5 | 3,6 | 86,7 |



**TOSHKENT VILOYATI
STATISTIKA BOSHQARMASI**

**UYUSHMAGAN SAVDO TOVAR AYLANMASI:
DEHQON BOZORLARI**

**TOSHKENT VILOYATI
ULGURJI VA CHAKANA
SAVDO TOVAR AYLANMASI**
2021- yil yanvar-aprel



5,5
mlrd. so'm

Tuzlamalar



109,4
mlrd. so'm

**Yangi uzilgan qishloq
xo'jaligi mahsulotlari**



11,5
mlrd. so'm

**Qurilgan qishloq
xo'jaligi mahsulotlari**
(yong'oq, bodom, pista va
boshqalarni qo'shgan holda)

24,3
mlrd. so'm



**Non va non
mahsulotlari**



7,2
mlrd. so'm

**Sut va sut
mahsulotlari**

9,6
mlrd. so'm



Tuxum

20,3
mlrd. so'm



Don mahsulotlari (mosh,
loviya, no'xat, guruch va
boshqalar)

4,0
mlrd. so'm



**Chorva mollari va
parrandalar uchun har xil
yem-hashaklar**

2022- yilning yanvar-aprel oylarida viloyatning barcha tuman va shaharlarida joylashgan dehqon bozorlarida qishloq xo'jaligi mahsulotlarini sotuvchi jismoniy shaxslarning tanlanma kuzatuvini o'tkazildi. Kuzatuv natijalariga ko'ra savdo aylanmasi hajmi **226,8** mlrd. so'mni tashkil etdi. Bunda asosiy yirik hajm yangi uzilgan qishloq xo'jaligi mahsulotlari savdosiga (**109,4** mlrd. so'm) to'g'ri keldi.

8,6
mlrd. so'm



Ziravorlar

21,1
mlrd. so'm



Tovuq go'shti

5,3
mlrd. so'm



**Gullar, o'simlik va nihol
ko'chatlari** (manzarali va
qishloq xo'jaligi)



**UYUSHMAGAN SAVDO TOVAR AYLANMASI:
CHORVA (PARRANDA) BOZORLARI**

2022- yilning yanvar-aprel oylarida viloyatning barcha tuman va shaharlarida joylashgan chorva (parranda) bozorlarida parrandalar va chorva mollari sotuvchi jismoniy shaxslar tanlanma kuzatuvini o'tkazildi. Kuzatuv natijalariga ko'ra savdo aylanmasi hajmi **337,6** mlrd. so'mni tashkil etdi. Bunda har xil yoshdagi qora mollar savdosi **207,1** mlrd. so'mni, qo'y va echkilar **67,2** mlrd. so'mni, otlar **62,2** mlrd. so'mni, parrandalar **1,1** mlrd. so'mni tashkil etdi. Savdo aylanmasining to'liq tarkibi quyidagi ko'rsatkichda o'z aksini topgan:

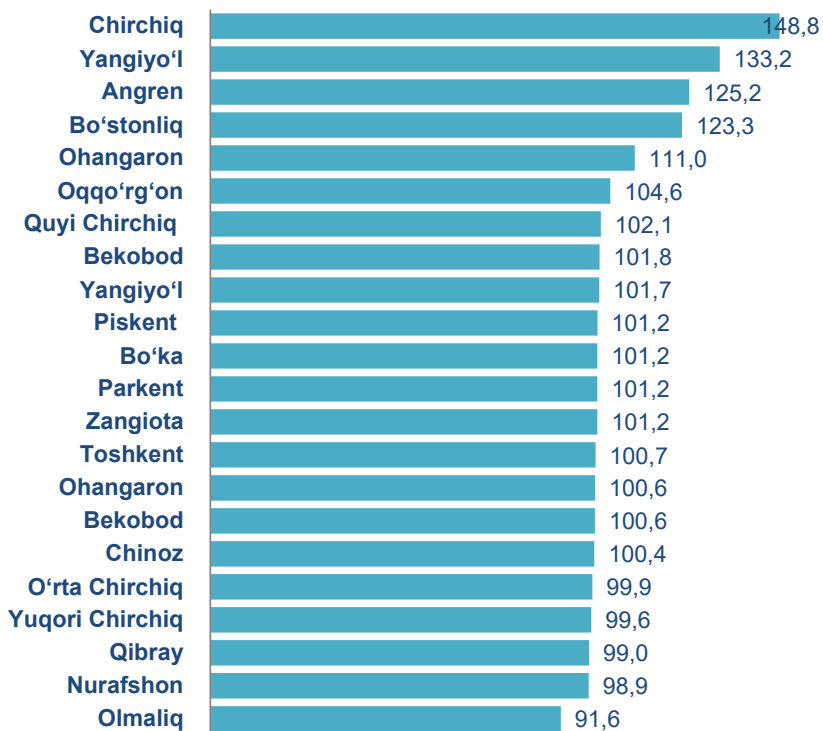




**UMUMIY OVQATLANISH KORXONALARI SAVDO AYLANMASIDA YIRIK
KORXONALAR, KICHIK BIZNES VA XUSUSIY TADBIRKORLIK
SUBYEKTLARINING HAJMI VA O'SISH SUR'ATLARI**

2022- yilning yanvar-aprel oylarida chakana savdo tovar aylanmasi tarkibida ovqatlanish tashkilotlarining savdo aylanmasi **2,5 %**ni tashkil etib, **227,0** mlrd. so'mga yetdi va 2021- yilning mos davriga nisbatan **8,5 %**ga o'sdi. Bunda jami savdo aylanmasining **72,6 %** ulushi kichik biznes va xususiy tadbirkorlik subyektlari hissasiga to'g'ri kelmoqda.

Umumiy ovqatlanish korxonalarini savdo aylanmasining o'sish sur'atlari, foizda



| | Jami, mlrd. so'm | 2021- yil yanvar-aprel oylariga nisbatan, foizda | Yirik korxonalar, mlrd. so'm | 2021- yil yanvar-aprel oyiga nisbatan, foizda | Kichik biznes va xususiy tadbirkorlik, mlrd. so'm | 2021- yil yanvar-aprel oyiga nisbatan, foizda |
|--------------------------|---------------------|--|------------------------------------|---|--|---|
| Toshkent viloyati | 227,0 | 108,5 | 62,1 | 138,6 | 164,9 | 100,3 |
| <i>shaharlar:</i> | | | | | | |
| Nurafshon | 9,7 | 98,9 | - | - | 9,7 | 98,9 |
| Olmalik | 43,1 | 91,6 | 31,5 | 88,7 | 11,6 | 100,7 |
| Angren | 19,0 | 125,2 | 3,9 | - | 15,1 | 99,4 |
| Bekobod | 7,4 | 100,6 | - | - | 7,4 | 100,6 |
| Ohangaron | 10,6 | 111,0 | 7,5 | 116,3 | 3,1 | 100,3 |
| Chirchiq | 38,5 | 148,8 | 15,4 | 5,8 m. | 23,1 | 99,4 |
| Yangiyo'l | 8,3 | 101,7 | - | - | 8,3 | 101,7 |
| <i>tumanlar:</i> | | | | | | |
| Oqqo'rg'on | 7,5 | 104,6 | - | - | 7,5 | 104,6 |
| Ohangaron | 2,2 | 100,6 | - | - | 2,2 | 100,6 |
| Bekobod | 1,9 | 101,8 | - | - | 1,9 | 101,8 |
| Bo'stonliq | 8,5 | 123,3 | 1,9 | 6,7 m. | 6,6 | 100,0 |
| Bo'ka | 2,9 | 101,2 | - | - | 2,9 | 101,2 |
| Quyichirchiq | 1,8 | 102,1 | - | - | 1,8 | 102,1 |
| Zangiota | 9,3 | 101,2 | 0,0 | - | 9,3 | 101,2 |
| Yuqori Chirchiq | 5,7 | 99,6 | - | - | 5,7 | 99,6 |
| Qibray | 22,7 | 99,0 | - | - | 22,7 | 99,0 |
| Parkent | 5,5 | 101,2 | - | - | 5,5 | 101,2 |
| Piskent | 2,2 | 101,2 | - | - | 2,2 | 101,2 |
| O'rta Chirchiq | 2,4 | 99,9 | - | - | 2,4 | 99,9 |
| Chinoz | 2,4 | 100,4 | - | - | 2,4 | 100,4 |
| Yangiyo'l | 8,4 | 133,2 | 1,9 | - | 6,5 | 102,5 |
| Toshkent | 7,0 | 100,7 | - | - | 7,0 | 100,7 |




TOSHKENT VILOYATI
STATISTIKA BOSHQARMASI

MULKCHILIK SHAKLI BO'YICHA UMUMIY
OVQATLANISH KORXONALARI SAVDO AYLANMASI

TOSHKENT VILOYATI
ULGURJI VA CHAKANA
SAVDO TOVAR AYLANMASI
2022- yil yanvar-aprel

2021- yil
yanvar-aprel

2022- yil
yanvar-aprel



2021- yil yanvar-aprel oylari bilan solishtirilganda davlat mulki bo'lgan umumiy ovqatlanish korxonalarining jami tovar aylanmasidagi ulushi ko'paygan.

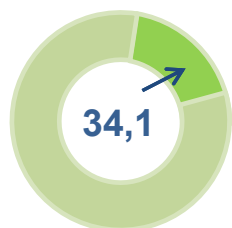
Umumiy ovqatlanish korxonalarini savdo aylanmasi **227,0** mlrd. so'm (o'zgarish sur'ati 108,5 %) va mulkchilik shakllari bo'yicha **226,5** mlrd. so'm nodavlat mulkiga hamda **0,5** mlrd. so'm davlat mulkiga to'g'ri keldi.

| | Jami, mlrd. so'm | Ulushi, foizda | Nodavlat mulki, mlrd. so'm | Ulushi, foizda | Davlat mulki, mlrd. so'm | Ulushi, foizda |
|--------------------------|------------------|----------------|----------------------------|----------------|--------------------------|----------------|
| Toshkent viloyati | 227,0 | 100,0 | 226,5 | 98,8 | 0,5 | 1,2 |
| <i>Shaharlar:</i> | | | | | | |
| Nurafshon | 9,7 | 4,3 | 9,7 | - | - | - |
| Olmalik | 43,1 | 19,0 | 43,1 | - | - | - |
| Angren | 19,0 | 8,4 | 19,0 | - | - | - |
| Bekobod | 7,4 | 3,2 | 7,4 | - | - | - |
| Ohangaron | 10,6 | 4,7 | 10,6 | - | - | - |
| Chirchiq | 38,5 | 16,9 | 38,0 | 98,8 | 0,5 | 1,2 |
| Yangiyo'l | 8,3 | 3,6 | 8,3 | - | - | - |
| <i>Tumanlar:</i> | | 0,0 | | | | |
| Oqqo'rg'on | 7,5 | 3,3 | 7,5 | - | - | - |
| Ohangaron | 2,2 | 1,0 | 2,2 | - | - | - |
| Bekobod | 1,9 | 0,8 | 1,9 | - | - | - |
| Bo'stonliq | 8,5 | 3,7 | 8,5 | - | - | - |
| Bo'ka | 2,9 | 1,3 | 2,9 | - | - | - |
| Quyichirchiq | 1,8 | 0,8 | 1,8 | - | - | - |
| Zangiota | 9,3 | 4,1 | 9,3 | - | - | - |
| Yuqori Chirchiq | 5,7 | 2,5 | 5,7 | - | - | - |
| Qibray | 22,7 | 10,0 | 22,7 | - | - | - |
| Parkent | 5,5 | 2,4 | 5,5 | - | - | - |
| Piskent | 2,2 | 1,0 | 2,2 | - | - | - |
| O'rta Chirchiq | 2,4 | 1,1 | 2,4 | - | - | - |
| Chinoz | 2,4 | 1,1 | 2,4 | - | - | - |
| Yangiyo'l | 8,4 | 3,7 | 8,4 | - | - | - |
| Toshkent | 7,0 | 3,1 | 7,0 | - | - | - |



ULGURJI SAVDO TOVAR AYLANMASI

Asosiy tarkib, foizda



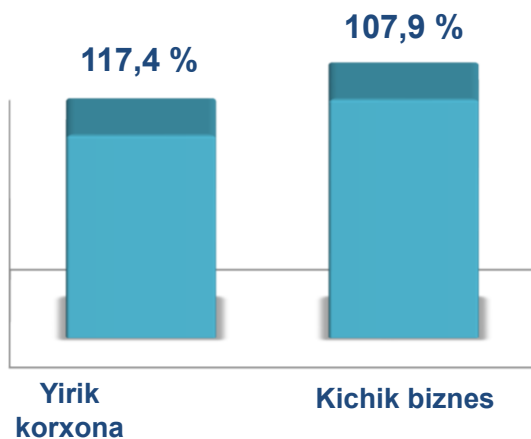
Yirik korxonalar



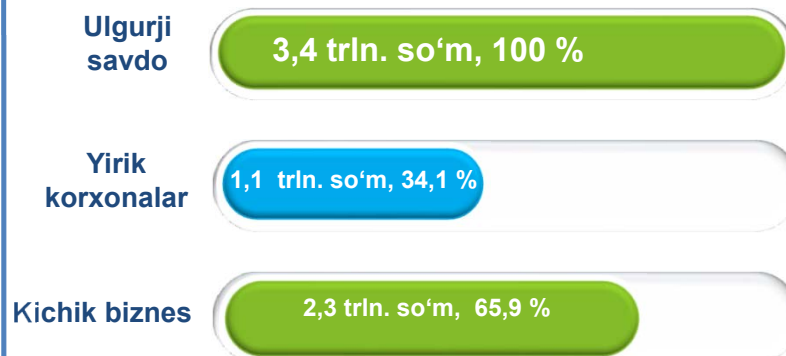
Mikrofirma va kichik korxonalar

Toshkent viloyati bo'yicha 2022- yilning yanvar-aprel oylarida ulgurji savdo tovar aylanmasi 3 432,7 mlrd. so'mni tashkil etib, 2021- yilning mos davriga nisbatan 11,0 %ga o'sdi. Shu jumladan, kichik biznes subyektlarining savdo tovar aylanmasi 2 261,8 mlrd. so'mni (7,9 %ga o'sdi) tashkil etdi. Ushbu sektor jami viloyat ulgurji savdo tovar aylanmasida 65,9 % ulushni tashkil etdi.

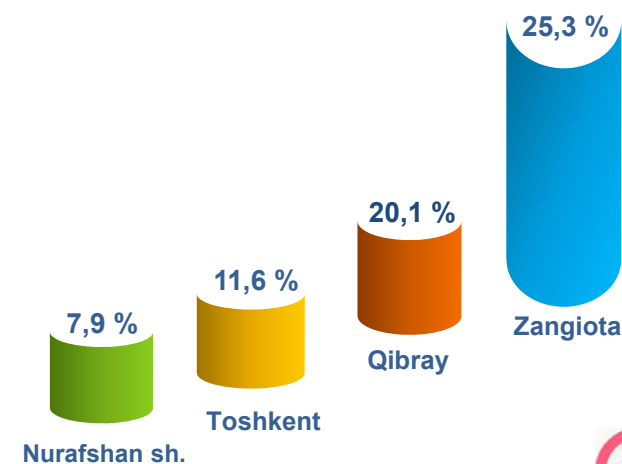
O'sish (o'zgarish) sur'atlari, foizda



Savdo aylanmasi hajmi va ulushi



Eng yuqori ulushga ega hududlar

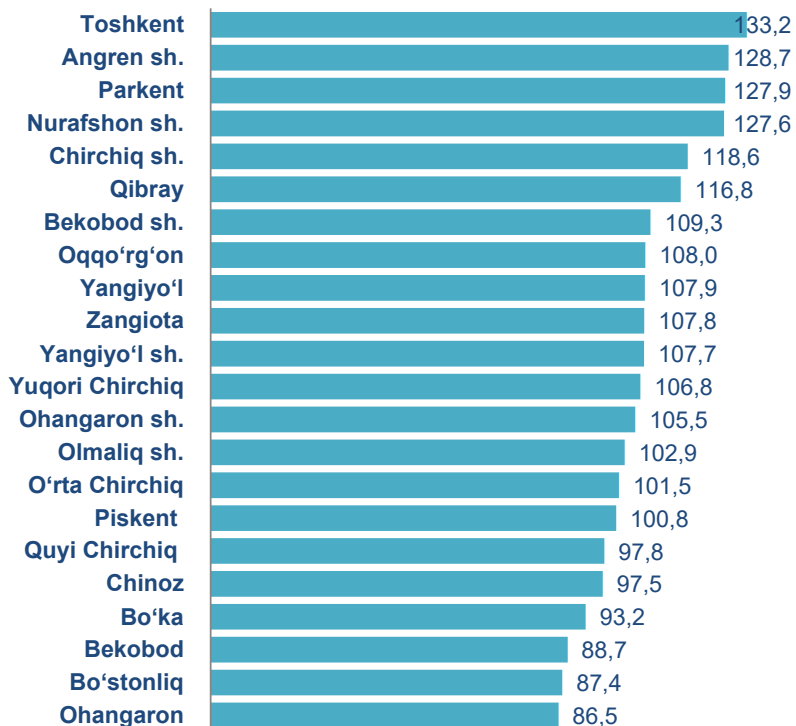




**ULGURJI SAVDO AYLANMASIDA YIRIK KORXONALAR
VA KICHIK BIZNES SUBYEKTLARINING HAJMI VA
O'SISH SUR'ATLARI**

Ulgurji savdo tovar aylanmasida o'tgan yilning shu davriga nisbatan yuqori o'sish sur'atlariga ega yirik korxonalar Chichiq (119,9 %) va Angren (114,3 %) shaharlarida hamda Parkent (114,7 %) tumanida kuzatildi.

Ulgurji savdo aylanmasi o'sish sur'atlari, foizda



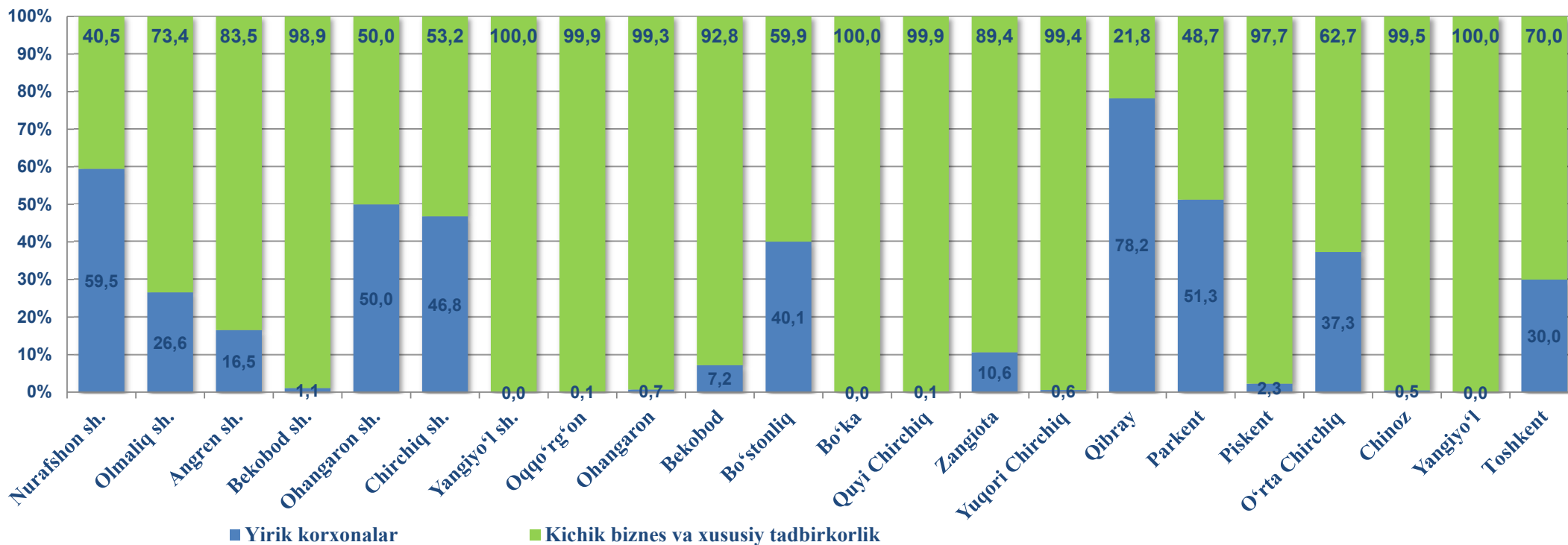
| | Jami, mlrd. so'm | 2021- yil yanvar-mart oylariga nisbatan, foizda | Yirik korxonalar, mlrd. so'm | 2021- yil yanvar-mart oylariga nisbatan, foizda | Mikrofirma va kichik korxonalar, mlrd. so'm | 2021- yil yanvar-mart oylariga nisbatan, foizda |
|--------------------------|---------------------|--|------------------------------------|--|--|--|
| Toshkent viloyati | 3 432,7 | 111,0 | 1 170,9 | 117,4 | 2 261,8 | 107,9 |
| <i>shaharlar:</i> | | | | | | |
| Nurafshon sh. | 270,1 | 127,6 | 160,6 | 2,2 m. | 109,5 | 78,7 |
| Olmaliq sh. | 79,4 | 102,9 | 21,1 | 65,3 | 58,3 | 129,9 |
| Angren sh. | 109,1 | 128,7 | 18,0 | 390,7 m. | 91,1 | 107,5 |
| Bekobod sh. | 39,3 | 109,3 | 0,4 | 66,3 m. | 38,9 | 108,1 |
| Ohangaron sh. | 93,8 | 105,5 | 46,9 | 103,3 | 46,9 | 107,8 |
| Chirchiq sh. | 58,3 | 118,6 | 27,3 | 13,9 m/ | 31,0 | 65,7 |
| Yangiyo'l sh. | 23,0 | 107,7 | - | - | 23,0 | 107,7 |
| <i>tumanlar:</i> | | | | | | |
| Oqqo'rg'on | 17,6 | 108,0 | 0,0 | - | 17,6 | 107,9 |
| Ohangaron | 57,2 | 86,5 | 0,4 | 0,8 | 56,8 | 3,2 m. |
| Bekobod | 42,9 | 88,7 | 3,1 | 11,8 | 39,8 | 180,2 |
| Bo'stonliq | 176,2 | 87,4 | 70,6 | 56,7 | 105,6 | 136,9 |
| Bo'ka | 36,2 | 93,2 | 0,0 | 0,0 | 36,2 | 2,3 m. |
| Quyichirchiq | 40,9 | 97,8 | 0,1 | 1,5 | 40,8 | 108,0 |
| Zangiota | 867,3 | 107,8 | 92,2 | 20,0 m. | 775,1 | 96,9 |
| Yuqori Chirchiq | 84,8 | 106,8 | 0,5 | 32,4 | 84,3 | 108,2 |
| Qibray | 689,7 | 116,8 | 539,5 | 119,8 | 150,2 | 107,3 |
| Parkent | 42,1 | 127,9 | 21,6 | - | 20,5 | 62,3 |
| Piskent | 15,5 | 100,8 | 0,4 | 6,5 | 15,1 | 151,5 |
| O'rta Chirchiq | 130,0 | 101,5 | 48,5 | 64,2 | 81,5 | 155,1 |
| Chinoz | 126,9 | 97,5 | 0,5 | 0,8 | 126,4 | 2,4 m. |
| Yangiyo'l | 34,8 | 107,9 | - | - | 34,8 | 107,9 |
| Toshkent | 397,6 | 133,2 | 119,2 | 32,6 m. | 278,4 | 94,5 |



TOSHKENT VILOYATI
STATISTIKA BOSHQARMASI

**YIRIK KORXONALAR VA KICHIK BIZNES
SUBYEKTLARINING ULGURJI SAVDO TOVAR
AYLANMASIDAGI ULUSHI, foizda**

TOSHKENT VILOYATI
ULGURJI VA CHAKANA
SAVDO TOVAR AYLANMASI
2022- yil yanvar-aprel



Ulgurji savdo tovar aylanmasida eng yuqori hajm kichik biznes subyektlariga to'g'ri kelib, mazkur hajm 2022- yil yanvar-aprel oylari yakuniga ko'ra, **3 432,7** mlrd. so'mni tashkil etdi. 2021- yilning mos davriga nisbatan **11, 0%**ga o'sdi.

Kichik biznes va xususiy tadbirkorlik subyektlarining ulushi hududlar kesimida taqqoslanganda, bu ko'rsatkich Yangiyo'l (100 %) shahar, Bo'ka va Yangiyo'l (100 %) tumanlarida yuqori bo'ldi.



Tashqi iqtisodiy
faoliyat va savdo
statistikasi bo'limi
Tel.: (71) 202-86-59